

Pasatiempos

Actividades para niños desde los 3 años



Presentan:

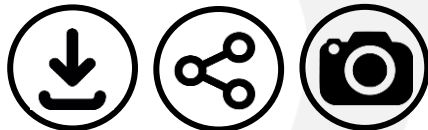


Presentación

La Fundación Oleoducto Vivo en colaboración con la Fundación Omacha presentan una recopilación de Pasatiempos para realizar con niños a partir de los 3 años, es ideal para realizar entre padres e hijos en casa o como apoyo a las actividades de docentes y cuidadores.

Este material esta diseñado para compartirlo, descargarlo y distribuirlo de manera gratuita.

No olvides compartir los resultados con nosotros, tómale una foto y sube en nuestras redes sociales para compartirlo con el hashtag #ViveElOleoductoVivo.



www.fundacionoleoductovivo.org

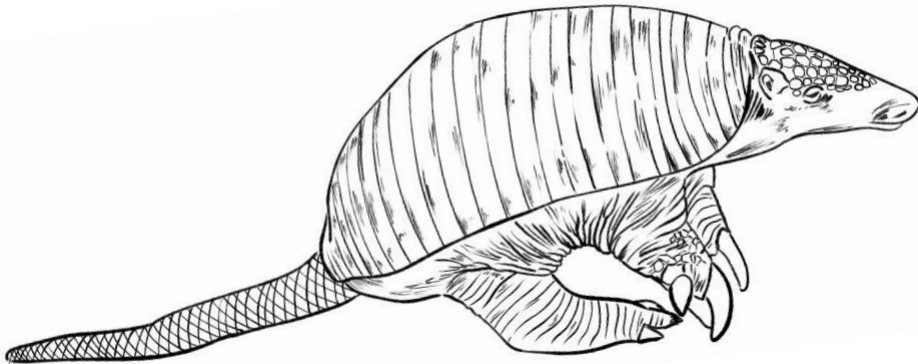
@OleoductoVivo

Contenido

1. El Ocarro
2. Titirillanero
3. Tiritillanero 2
4. Güio Hambriento
5. Eco Tortuga
6. El Jaguar
7. La Nutria
8. Sopa de letras
9. La Danta
10. El Garcero








El Ocarro



Instrucciones: Con los materiales que tengas en casa (paja, pasto, papel o cartón, etc.) construye la casa de este Ocarro.

Titirillanero

Paso 1

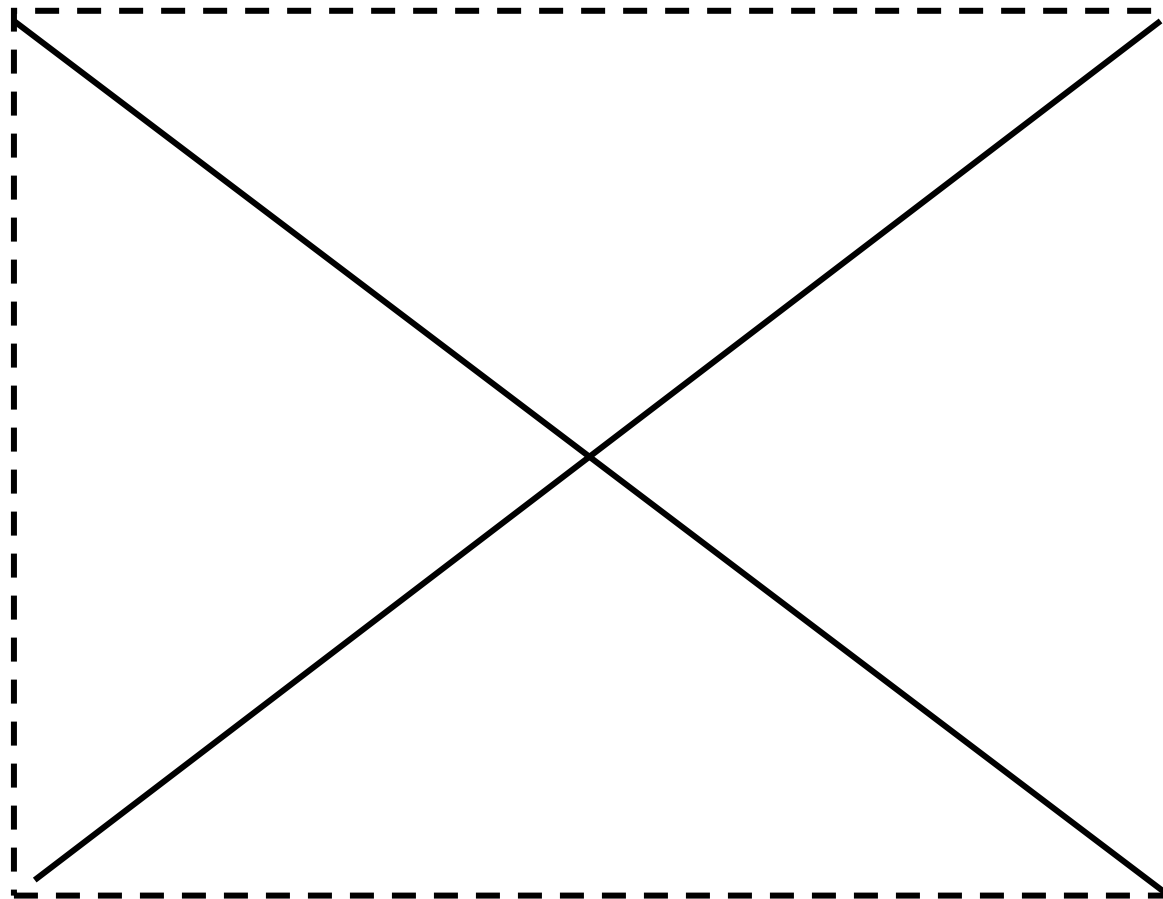


Necesitas: colores o marcadores, tijeras, palitos de paleta y cinta pegante.

Instrucciones: Colorea los animales de la manera más creativa, luego recórtalos con cuidado, ponles en la parte de atrás un palito de paleta y pégalo con cinta pegante. ¡Ahora estas listo para crear una historia!



Paso 2



Titirillanero

Instrucciones: Con ayuda de tus padres recorta el titirillanero, por las líneas punteadas, luego dobla los lados por la línea recta formando una especie de C, y listo, ¡Este será el escenario perfecto para que desarrolles tus historias!



Güio Hambriento



Instrucciones: Dibuja el almuerzo de este hambriento Güio.

Necesitas




1. Recorta



Recorta una sección de la caja de huevos en forma circular

2. Dibuja



Dibuja la tortuga en el cartón y recórtala.

3. Pinta



Pinta el caparazón y pinta el cuerpo de la tortuga.

4. Dibuja



Dibuja la cara de la tortuga.

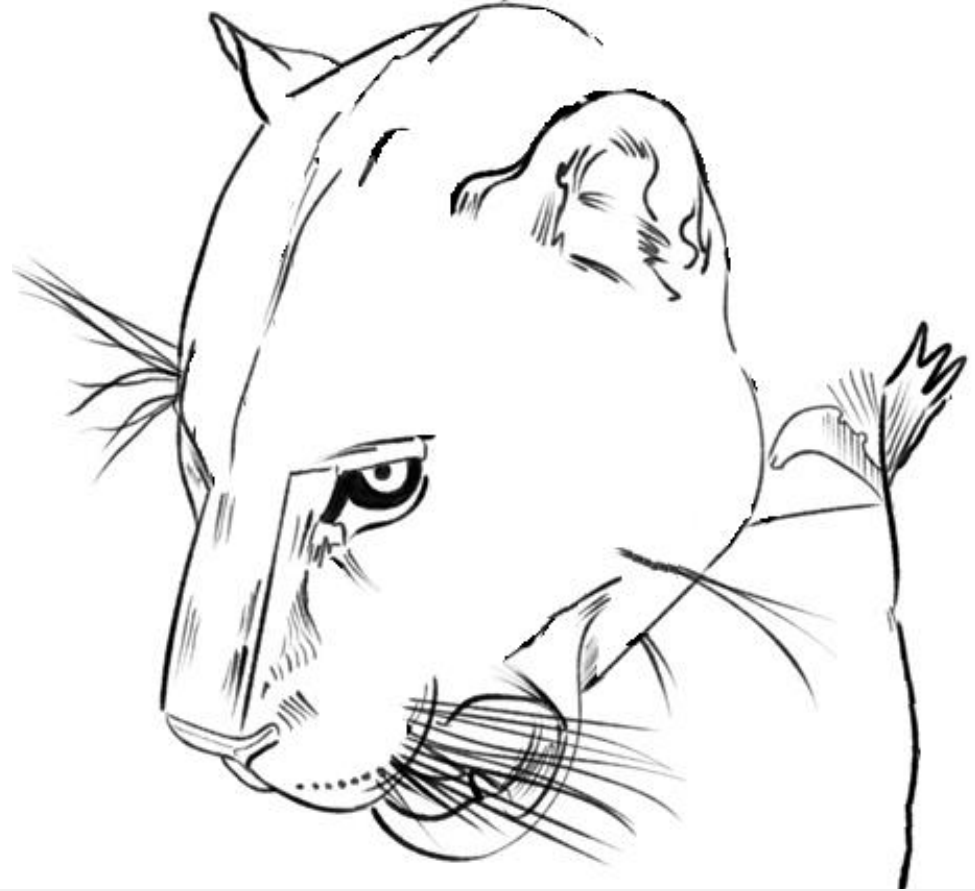
6. Arma



Pega el caparazón al cuerpo de la tortuga.

Eco - tortuga

El Jaguar



Instrucciones: Pinta o decora con hojas secas a tu estilo las manchas del papá Jaguar.

La Nutria



Instrucciones: Encuentra cinco diferencias entre la nutria de la derecha y la nutria de la izquierda y enciérralas en un círculo con un color.

Sopa de Letras

Horizontales:

1. Danta
2. Güio
3. Garza
4. Loro
5. Fara
6. Sapo


Vertical:

1. Venado
2. Alcaraván
3. Tortuga
4. Tigrillo
5. Iguana
6. Chigüiro

D	A	N	T	A	G	Ü	I	O	C
I	L	B	O	R	L	S	G	K	H
N	C	A	R	J	T	N	U	J	I
L	A	C	T	Z	I	T	A	D	G
V	R	W	U	I	G	O	N	L	Ü
E	A	D	G	A	R	Z	A	C	I
N	V	E	A	H	I	Y	S	M	R
A	A	E	X	F	L	O	R	O	O
D	N	G	S	R	L	F	A	R	A
O	F	S	A	P	O	P	O	N	Q

Instrucciones: Encierra las palabras que aparecen en la sopa desde la lista con lápiz rojo o algún color y ve tachándolas.

La Danta



Instrucciones: Punza o chuza con un palillo o una aguja punta roma el borde de la Danta.

El Garcero



Instrucciones: Dibuja garzas blancas, negras y rojas en este lindo garcero.

